

216 /
15.2.22

OPERATORI I SISTEMIT TË TRANSMETIMIT
DEPARTAMENTI I FINANCËS
DREJTORIA EKONOMIKE

Nr. 851 / prot.
L

Tiranë, më 14.02.2022

Lënda: Përgjigje shkresës Nr.216, datë 03.02.2022 “Kërkesë për informacion”.

ENTIT RREGULLATOR TË ENERGIJË ✓
Blvd. “Bajram Curri”, Rr. Viktor Eftimiu 1023, Tiranë

Për dijëni:

MINISTRISË SË FINANCAVE DHE EKONOMISË
Blvd. “Dëshmorët e Kombit”, Nr. 3, Tiranë

I nderuar Z. Ahmeti,

Në përgjigje të shkresës suaj Nr.216, datë 03.02.2022, “Kërkesë për informacion”, protokolluar me tonën Nr. 851, datë 07.02.2022, lutem gjeni informacionin e kërkuar si mëposhtë vijon:

1. Pasqyrat Financiare të plota të vitit 2021;

Në lidhje me këtë çështje, ju sqarojmë që Pasqyrat Financiare të plota të vitit 2021 janë në proces hartimi dhe nuk janë finalizuar. Duke u nisur nga kërkesa juaj, bazuar në të dhënat Operative aktuale për vitin 2021, Pasqyra e Pozicionit Financiar dhe Pasqyra e Fitimit ose Humbjes dhe të Ardhurave të tjera Gjithëpërfshirëse, paraqiten si mëposhtë:

Pasqyra e Pozicionit Financiar (Lekë):

	31 Dhjetor 2021	31 Dhjetor 2020
AKTIVET		
Aktivët afatgjatë		
Aktivët afatgjatë materiale	54,272,193,943	53,739,001,963
Aktivët afatgjatë jomateriale	253,641,621	402,817,599
Aktivët afatgjatë financiarë	155,990,858	63,189,608
Totali i aktiveve afatgjatë	54,681,826,423	54,205,009,170
Aktivët Afatshkurtra		
Inventari	692,318,813	634,366,782
Llogari të arkëtueshme e të tjera	20,511,089,173	15,273,339,909
Asete financiare	20,237,400	20,237,400
Parapagimet dhe Shpenzimet e shtyra	1,596,613,640	533,573,762
Mjete monetare dhe ekuivalente të tyre	3,542,659,144	3,343,279,296
Tatim fitimi		26,230,900
Totali i aktiveve afatshkurtra	26,362,918,170	19,831,028,049
Totali i aktiveve	81,044,744,593	74,036,037,218

	31 Dhjetor 2021	31 Dhjetor 2020
Kapitali neto dhe detyrimet		
Kapitali aksionar	22,146,576,634	21,335,542,634
Rezerva ligjore	789,775,831	762,528,029
Rezerva nga rivlerësimi për huatë	1,817,547,147	1,817,547,147
Rezerva rivlerësimi për AAM	6,080,408,403	6,663,754,983
Rezerva te tjera	517,708,683	230
Fitime të pashpërndara	1,779,444,402	1,194,521,546
Fitim/humbje të vitit financiar	1,240,770,943	546,532,322
Totali i kapitalit	34,372,232,044	32,320,426,890
Detyrimet afatgjata		
Huatë	17,002,291,289	15,868,977,614
Llogari të pagueshme	513,672,696	435,606,792
Grantet	1,165,183,962	956,002,241
Tatime të shtyra për AAM	1,419,824,653	1,441,109,600
Totali i detyrimeve afatgjata	20,100,972,600	18,701,696,246
Detyrimet afatshkurtra		
Huatë	15,180,060,603	15,180,060,603
Llogari të pagueshme	11,091,695,664	7,695,005,177
Parapagime nga klientë	104,488,846	77,459,950
Të ardhura të shtyra	68,597,443	61,388,352
Tatim fitimi	126,697,395	
Totali i detyrimeve afatshkurtra	26,571,539,950	23,013,914,082
Totali i detyrimeve	46,672,512,550	41,715,610,328
Totali i kapitalit neto dhe pasiveve	81,044,744,594	74,036,037,218

Pasqyra e Fitimit ose Humbjes dhe të Ardhurave të tjera Gjithëpërfshirëse (Lekë)

	31 Dhjetor 2021	31 Dhjetor 2020
Të ardhura nga veprimtaritë e shfrytëzimit		
Të ardhura nga shërbimet e transmetimit	5,759,913,039	5,269,990,769
Të ardhura nga alokimet e kapaciteteve	1,151,131,569	1,381,209,449
Të ardhura nga Tregu i Balancimit	1,744,228,901	220,218,773
Të ardhura të tjera	144,387,273	146,689,014
Total të ardhura nga veprimtaria e shfrytëzimit	8,799,660,781.39	7,018,108,004.17
Shpenzime per veprimtaritë e shfrytëzimit		
Shpenzime për materiale	(88,137,130)	(79,205,640)
Kosto transmetimi	(2,747,054,893)	(1,173,658,937)
Shpenzime te tjera nga veprimtarite e shfrytëzimit	(815,419,661)	(658,266,505)
Shpenzime për personelin	(1,242,537,672)	(1,153,372,460)
Renia ne vlere (zhvleresimi) dhe amortizimi	(2,365,536,932)	(2,396,360,063)
Humbje nga renia ne vlere e asetëve	-	-
Humbje nga renia ne vlere i te drejtave dhe detyrimeve	(60,113)	(120,544,477)
Total i shpenzimeve nga veprimtaritë e shfrytëzimit	(7,258,746,401.09)	(5,581,408,081.94)
Fitimi nga veprimtarite e shfrytëzimit	1,540,914,380.30	1,436,699,922.23
Shpenzime interesi	(498,597,593)	(624,834,452)
Te ardhurat e shpenzimet financiare	455,418,171	(120,660,381)
Totali i të ardhurave dhe shpenzimeve financiare, neto	(43,179,422)	(745,494,833)
Fitimi para tatimit	1,497,734,959	691,205,090
Shpenzimi i tatimit mbi fitimit	(278,248,963)	(154,618,897)
Shpenzimet/(të ardhurat) e tatimit të shtyre	21,284,948	9,946,129
Fitimi pas tatimit	1,240,770,943	546,532,322
Te ardhurat të tjera gjithëpërfshirëse:	(583,346,580)	(597,784,280)
Totali të ardhurave gjithëpërfshirëse për vitin	657,424,364	(51,251,958)

2. *Të ardhurat dhe shpenzimet e realizuara gjatë vitit 2021 të paraqiten në formë analitike;*

Në lidhje me këtë çështje, nisur nga të dhënat operative për vitin 2021, bashkëlidhur po ju dërgojmë “Raportin e Aktivitetit të OST sh.a. për vitin 2021”, ku pasqyrohen në mënyrë të detajuar të ardhurat dhe shpenzimet e realizuara gjatë vitit 2021.

3. *Listën e investimeve sipas burimit të financimit të shoqëruar me vlerën përkatëse të secilit projekt të cilat kanë hyrë në operim gjatë vitit 2021;*

Në materialin “Raporti i Aktivitetit të OST sh.a. për vitin 2021”, do të gjeni informacionin e kërkuar mbi realizimin e Investimeve gjatë vitit 2021.

Investimet të cilat janë kapitalizuar gjatë vitit 2021, pasqyrohen në tabelën e mëposhtme:

KAPITALIZIMET ME FONDET E VETA OST SH.A 2021 (lekë)		
Nr	Përshkrimi i investimit	Vlera realizuar gjate vitit 2021
1	Permiresimi i infrastruktures qendrore, platforma dhe sistemeve TI	13,090,000.00
2	Permiresimi i infrastruktures se rrjetit dhe rritja e sigurise brenda infrastruktures TI	20,785,500.00
3	Ndertim magazine prane Nenstacionit 400/220/110 kV Tirana 2	36,503,650.00
4	Instalim hardware dhe implementim I llogjikes PLC ne menaxhimin e LFC me sistemet lokale te kontrollit te perdoruesve te rrjetit OST	12,870,000.00
5	Zgjerimi I sistemit te lokalizimit te difekteve ne linjat e tensionit te larte	99,243,184.72
6	Zgjerimi dhe rritja e kapaciteteve te transmetimit mbi rrjetin OPGW	37,476,340.00
7	Punime per perfundimin e linjes kabllore 110 kV Tirana-Selite dhe lidhja me nenstacionin 110/20 kV Kombinat	97,369,701.66
8	Rehabilitimi i anes 110 kV te Nenstacionit IBE	97,658,879.64
9	Zgjerimi i sistemit te lokalizimit te difekteve ne linjat e tensionit te larte	116,356,000.00
10	Rikonstruksioni linjave 110 kV Nenstacioni Laç 2-Ura e Matit dhe Skuraj-Ura e Matit	196,476,621.55
TOTAL KAPITALIZIME ME FONDET E VETA OST SH.A 2021 (lekë)		727,829,877.57
KAPITALIZIMET ME FONDET HUAJA 2021 (lekë)		
Nr	Përshkrimi i investimit	Vlera realizuar gjate vitit 2021
1	Projekti I rimekembjes se Sektorit te Energjise Elektrike,Komponenti 3 (pjese rezerve)	23,432,499.82
2	Design, supply and Installation of Extension of Existing OST SCADA/EMS to 110 kV Substations	223,812,728.46
TOTAL KAPITALIZIME ME FONDET HUAJA 2021 (lekë)		247,245,228.28
TOTAL KAPITALIZIME OST SH.A 2021		975,075,105.85

4. *Analizën e plote për parashikimin e vlerës së kapacitetit të shërbimeve ndihmëse për periudhen 2022-2024 dhe vlerësimin e bërë nga ana juaj mbështetur në vlera dhe skenarë konkret, lidhur me ndikimin në parashikimin e vlerës së kapacitetit të burimeve të rinovueshme që priten të lidhen në sistemin elektroenergjetik;*

Angazhimi i burimeve për të mbajtur frekuencën e rrjetit në nivelin e pranueshëm, organizohet nëpërmjet katër produkteve balancuese FRC,aFRR,mFRR,RR. (shërbime ndihmëse)

Në lidhje me shpenzimet për shërbimet ndihmëse, në forma analitike gjeni me poshtë parashikimin për periudhen 2022-2024:

Per periudhen Janar - Dhjetor, viti 2022

Nr	Ora	1	2	3	4	5	6	7	8	9	10	11	12	13	14	15	16	17	18	19	20	21	22	23	24	Σ	
1	FCR+	8	8	8	8	8	8	8	8	8	8	8	8	8	8	8	8	8	8	8	8	8	8	8	8	8	192
2	FCR-	8	8	8	8	8	8	8	8	8	8	8	8	8	8	8	8	8	8	8	8	8	8	8	8	8	192
3	aFRR+	25	25	25	25	35	35	40	40	40	40	40	40	40	40	40	40	50	50	50	50	50	50	50	50	50	960
4	aFRR-	40	40	40	40	40	40	40	40	40	30	30	30	30	30	30	30	30	30	30	30	30	30	30	30	30	830
5	mFRR+	75	75	75	75	75	75	75	75	75	75	75	75	75	75	75	75	75	75	75	75	75	75	75	75	75	1800
6	mFRR-	25	25	25	25	25	25	25	25	25	25	25	25	25	25	25	25	25	25	25	25	25	25	25	25	25	600
7	Total	181	181	181	181	191	191	196	196	186	186	186	186	186	186	186	186	196	196	196	196	196	196	196	196	196	4574

Per periudhen Janar - Dhjetor, viti 2023

Nr	Ora	1	2	3	4	5	6	7	8	9	10	11	12	13	14	15	16	17	18	19	20	21	22	23	24	Σ	
1	FCR+	9	9	9	9	9	9	9	9	9	9	9	9	9	9	9	9	9	9	9	9	9	9	9	9	9	216
2	FCR-	9	9	9	9	9	9	9	9	9	9	9	9	9	9	9	9	9	9	9	9	9	9	9	9	9	216
3	aFRR+	30	30	30	30	40	40	50	50	50	50	50	50	50	50	50	60	60	60	60	70	70	60	60	40	1190	
4	aFRR-	45	45	45	45	45	45	45	45	40	40	40	40	40	40	40	40	40	40	40	40	40	40	40	40	40	970
5	mFRR+	75	75	75	75	75	75	75	75	75	75	75	75	75	75	75	75	75	75	75	75	75	75	75	75	75	1800
6	mFRR-	25	25	25	25	25	25	25	25	25	25	25	25	25	25	25	25	25	25	25	25	25	25	25	25	25	600
7	Total	193	193	193	193	203	203	213	213	208	208	208	208	208	208	208	218	218	218	218	208	218	218	218	218	198	4992

Per periudhen Janar - Dhjetor, viti 2024

Nr	Ora	1	2	3	4	5	6	7	8	9	10	11	12	13	14	15	16	17	18	19	20	21	22	23	24	Σ	
1	FCR+	10	10	10	10	10	10	10	10	10	10	10	10	10	10	10	10	10	10	10	10	10	10	10	10	10	240
2	FCR-	10	10	10	10	10	10	10	10	10	10	10	10	10	10	10	10	10	10	10	10	10	10	10	10	10	240
3	aFRR+	40	40	40	40	40	45	50	50	50	50	50	50	50	50	55	60	60	60	70	80	80	70	70	60	1310	
4	aFRR-	50	50	50	50	50	50	50	50	50	50	50	50	50	50	40	40	40	40	40	30	30	30	40	45	1070	
5	mFRR+	75	75	75	75	75	75	75	75	75	75	75	75	75	75	75	75	75	75	75	75	75	75	75	75	75	1800
6	mFRR-	25	25	25	25	25	25	25	25	25	25	25	25	25	25	25	25	25	25	25	25	25	25	25	25	25	600
7	Total	210	210	210	210	210	215	220	220	220	220	220	220	220	220	210	215	220	220	220	220	230	230	230	235	225	5260

Në tabelat e parashikimeve, mund të vihet re se OST sh.a. në dallim nga vitet e mëparshme, për vitin 2022 e në vijim ka parashikuar prokurimin e rezervës për mbajtjen e frekuencës FCR në të dy drejtimet, fakt i cili shkakton një rritje të shpenzimeve për zërin e rezervave për shërbimet ndihmëse. Kapaciteti i Rezervës së Mbajtjes së Frekuencës (FCR), njohur gjithashtu si rezervat e rregullimit primar, nuk llogaritet nga OST. Kjo rezervë përlllogaritet për sistemin tonë energjitik dhe të gjitha OST-të e zonës sinkrone europiane, ku OST bën pjesë, nga ENTSO-E (grupi punes system frequency).

Në rast se ndodhin devijime të konsiderueshme që mund të vijnë si pasojë e daljes jashtë pune të njësisve të medha në SEE, supozohet që do të mbulohen nëpërmjet aktivizimit të mFRR me vlerën 75MW dhe pjesa tjetër do të jetë aFRR 40-50MW.

Në krahun tjetër, në rastet ku konsumi është mjaft i ulët, ose ka injektive nga burimet e rinovueshme dhe lind domosdoshmëria për rregullim në ulje, sipas supozimit që konsumatori më i madhe në SEE është i rendit 55MW, është llogaritur, rezerve aFRR 30-40MW në ulje dhe mFRR 25MW. Sipas këtij supozimi, parashikohet të mbulohet njëسيا e konsumit më të madhe.

Duke pasur në konsideratë, natyrën e devijimeve, ndikuar dhe nga zhvillimi burimeve të rinovueshme dhe integrimin e tyre në SEE, është e domosdoshme rritja e kapacitetit rezervë për përballimin e devijimeve, të shkaktuara nga ndryshueshmëria e prodhimit të energjisë elektrike nga burimet e vogla hidro/solar që priten në lidhjen në SEE.

Në bazë të kërkesave të ardhura për lidhje me rrjetin e transmetimit dhe parashikimeve për lidhjen e tyre të mundshme me rrjetin e transmetimit pritet që kapacitetet e lidhjes së centraleve me erë dhe fotovoltaike në rrjetin e transmetimit të arrijnë:

- Deri në vitin 2023 pritet të ketë 220.4 MW;
- 465.4 MW deri në 2028;
- 915.4 MW deri në 2033;

Implementimi dhe futja në operim e këtyre centraleve të burimeve të rinovueshme sjell nevoja shtesë për FRR. Sepse, vetë teknologjia e tyre sjell disa probleme:

- luhatjet e gjenerimit nga burimet e rinovueshme ndodhin në një hark kohor më të ngushtë;
- nuk kanë mundësi për të absorbuar fuqi reaktive (si rrjedhoje do perballemi me nivele të larta tensioni);
- gabimet e parashikimit afatshkurtër;
- ndërprerje të menjëhershme të gjenerimit nga njësite e prodhimit,etj.

Si rrjedhojë, për sa më sipër, si edhe nga eksperiencia të vendeve të ndryshme, zhvillimi burimeve të rinovueshme dhe integrimi i tyre në SEE, sjell domosdoshmërine e rritjes së kapacitetit rezervë për përbalimin e devijimeve.

Mbetemi në dispozicion për çdo sqarim të mëtejshëm

Duke ju Falenderuar,

Me respekt,

ADMINISTRATORI I OST sh.a.
Skërdi Drenova





OPERATORI I SISTEMIT TE TRANSMETIMIT

**RAPORTI I AKTIVITETIT TE OST sh.a.
Viti 2021**

Raporti i aktivitetit të OST sh.a.

I. Treguesit kryesorë të energjisë.....	2
1. Bilanci Energjetik.....	2
2. Energjia e injektuar në sistemin e transmetimit.....	3
3. Energjia e Transmetuar.....	4
II. Treguesit Financiarë.....	5
1. Të ardhurat dhe shpenzimet.....	5
<i>a.1 Të ardhurat nga Transmetimi i Energjisë</i>	<i>8</i>
<i>a.2 Të ardhurat nga Alokimi i Kapaciteteve</i>	<i>8</i>
<i>a.3 Të ardhura nga tregu i balancimit</i>	<i>9</i>
<i>a.4 Të ardhura nga telekomunikacioni.....</i>	<i>9</i>
<i>a.5 Të ardhura nga grantet.....</i>	<i>9</i>
<i>a.6 Të ardhura të tjera</i>	<i>9</i>
<i>a.7 Të ardhura Financiare</i>	<i>9</i>
<i>b. Analiza e Shpenzimeve.....</i>	<i>10</i>
<i>b.1 Shpenzimet për personelin.....</i>	<i>11</i>
<i>b.2 Shpenzimet për blerje materiale</i>	<i>12</i>
<i>b.3 Shpenzimet për furnitura dhe shërbime.....</i>	<i>12</i>
<i>b.4 Blerja e shërbimeve ndihmëse</i>	<i>15</i>
<i>b.5 Blerja e Humbjeve</i>	<i>15</i>
<i>b.6 Pagesat ITC.....</i>	<i>16</i>
<i>b.7 Shpenzimet për Organizma Rajonal</i>	<i>16</i>
<i>b.8 Shpenzime për ekspertë kontabël dhe vlerësim</i>	<i>16</i>
<i>b.9 Shpenzime për taksa</i>	<i>16</i>
<i>b.9 Shpenzime për amortizimin</i>	<i>16</i>
<i>b.10 Shpenzime Financiare</i>	<i>16</i>
<i>c. Rezultati Financiar</i>	<i>16</i>
III. Të drejtat dhe detyrimet	17
IV. Investimet	18

I. Treguesit kryesorë të energjisë

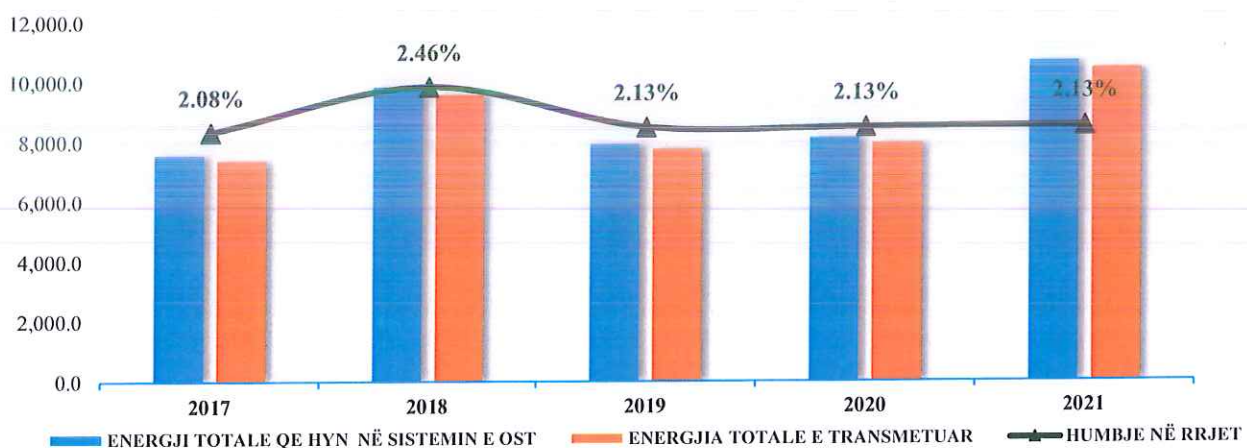
1. Bilanci Energjetik.

Treguesit e realizuar të Bilancit Energjetik për Vitin 2021, paraqiten në tabelën e mëposhtme:

Nr.	Përshkrimi	Njësia e matjes	Plani	Fakti	Realizimi %
I.	ENERGJI TOTALE QE HYN NË SISTEMIN E OST	GWh	9,244.9	10,684.7	115.6%
1	- Prodhimi vendas	"	5,651.9	8,432.1	149.2%
2	- Energji në marrje	"	3,593.0	2,252.5	62.7%
II.	ENERGJIA TOTALE E TRANSMETUAR	GWh	9,060.9	10,456.8	115.4%
1	- Energji në dhënie	"	1,945.0	2,800.4	144.0%
2	- Transmetuar për OSHEE sh.a.	"	6,179.9	6,606.4	106.9%
3	- Transmetuar për klientet e kualifikuar	"	936.0	1,050.0	112.2%
III.	HUMBJE NË RRJET	GWh	184.0	227.9	123.9%
IV.	HUMBJE NË RRJET	%	1.99%	2.13%	
V.	KONSUMI	GWh	7,115.9	7,656.3	107.6%

Në mënyrë krahasuese, treguesit ndër Vite, paraqiten në Tabelën dhe Grafikon e mëposhtëm:

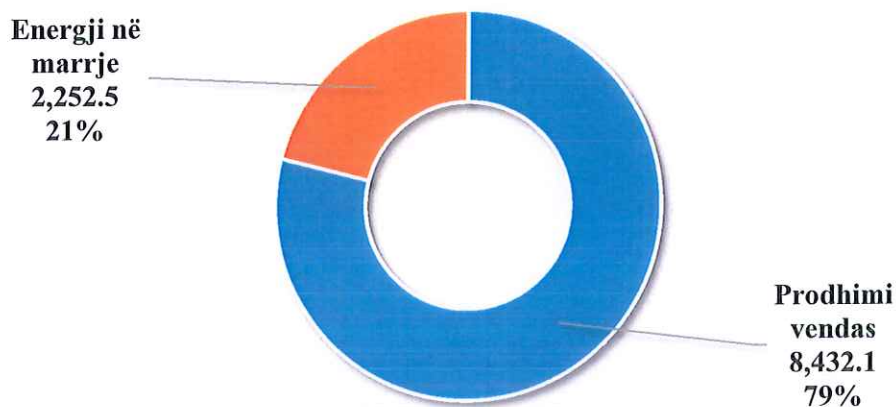
Nr.	Përshkrimi	Njësia e matjes	2017	2018	2019	2020	2021
I	ENERGJI TOTALE QE HYN NË SISTEMIN E OST	GWh	7,577.2	9,848.4	7,943.4	8,130.8	10,684.7
1	- Prodhimi vendas	"	4,174.2	8,076.7	4,766.9	4,892.1	8,432.1
2	- Energji në marrje	"	3,403.0	1,771.7	3,176.5	3,238.6	2,252.5
II	ENERGJIA TOTALE E TRANSMETUAR	GWh	7,419.3	9,605.7	7,774.5	7,957.9	10,456.8
1	- Energji në dhënie	"	488.4	2,685.0	770.5	963.0	2,800.4
2	- Transmetuar për OSHEE sh.a.	"	6,149.4	5,963.4	6,137.2	6,184.2	6,606.4
3	- Transmetuar për klientet e kualifikuar	"	781.5	957.3	866.8	810.7	1,050.0
III	Humbje në rrjetin e Transmetimit	GWh	157.9	242.7	168.8	172.8	227.9
IV	Humbje në rrjetin e Transmetimit	%	2.08%	2.46%	2.13%	2.13%	2.13%
V	KONSUMI	GWh	6,930.9	6,920.7	7,004.1	6,994.9	7,656.3



2. Energjia e injektuar në sistemin e transmetimit.

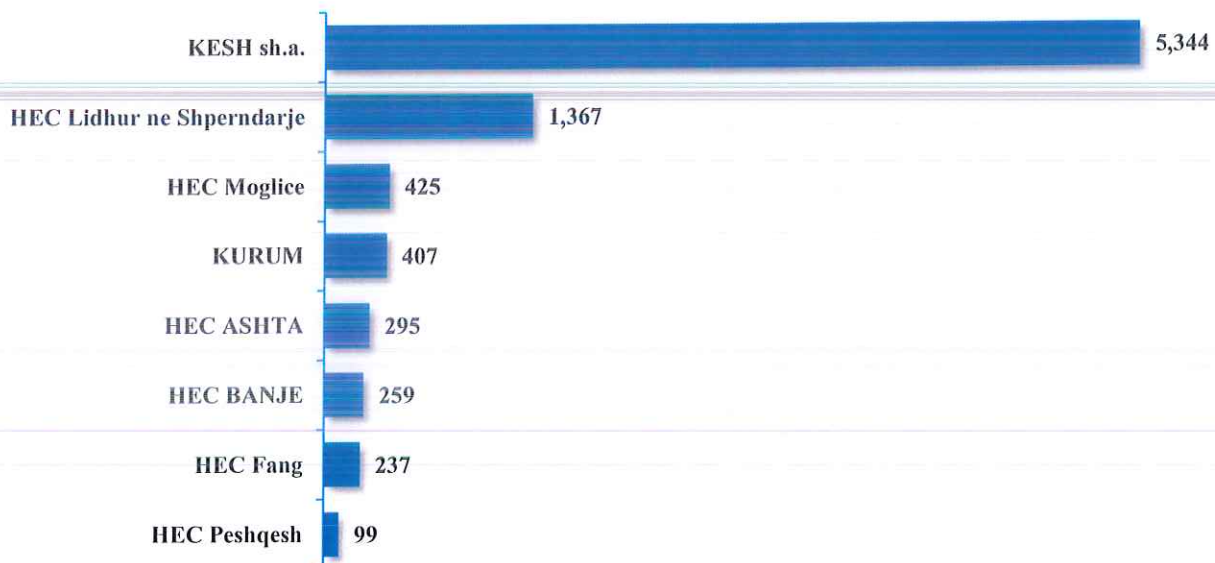
Gjatë Vitit 2021, në rrjetin e transmetimit është injektuar energji elektrike në masën **10,685 GWh**, e cila është sa **116%** e sasisë së parashikuar. Prodhimi vendas është në vlerën **8,432 GWh** duke përbërë **79 %** të energjisë totale hyrëse në sistem dhe pjesa e mbetur prej **2,253 GWh** ose **21%** përbëhet nga energjia e importuar.

Energji Hyrëse në Sistem (GWh)



Në Grafikun e mëposhtëm tregohet Prodhimi vendas gjatë periudhës së analizës, i ndarë sipas gjeneruesve:

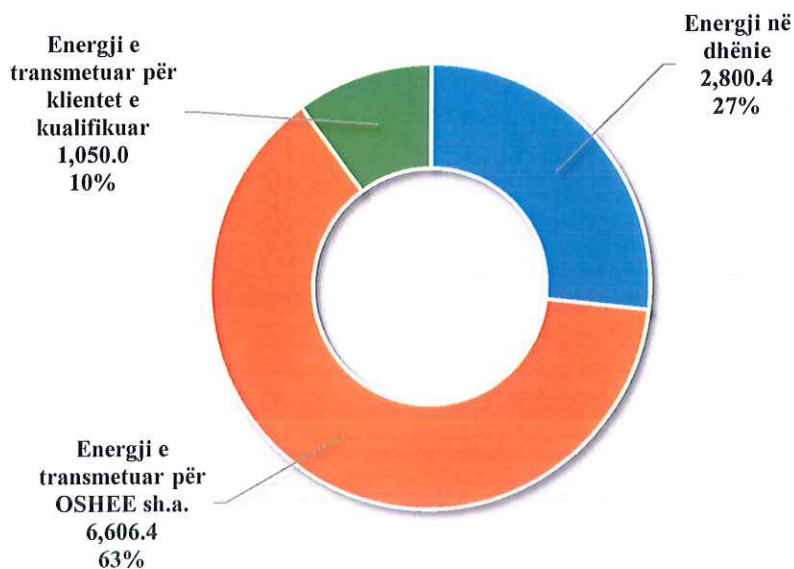
Prodhimi GWh



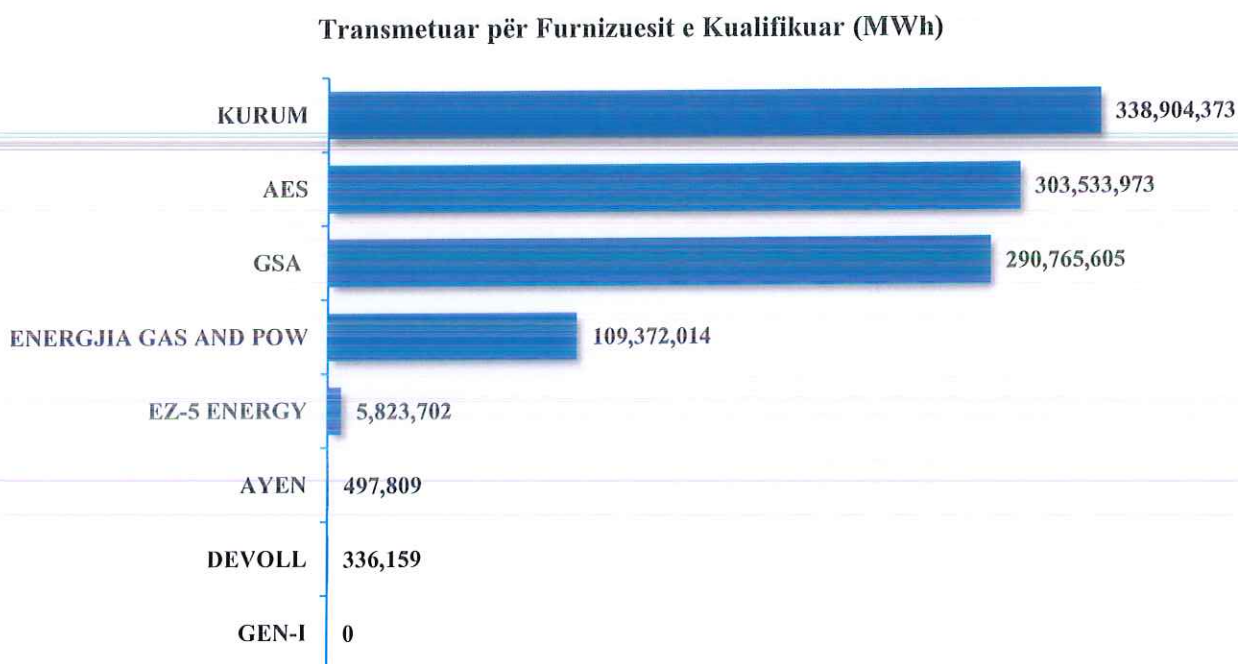
3. Energjia e Transmetuar.

Energjia totale e transmetuar në sistem është **10,457 GWh**. Nga kjo është transmetuar për Operatorin e Shpërndarjes së Energjisë Elektrike **6,606 GWh** ose **63% e saj**. Pjesa tjetër është energji e transmetuar për Furnizuesit e Kualifikuar dhe për eksport, respektivisht **10%** dhe **27%**.

Sasia e energjisë së transmetuar për OSHEE është realizuar 107%, në krahasim me Planin.



Në Grafikun e mëposhtëm tregohet energjia e transmetuar për klientet e kualifikuar gjatë periudhës së analizës, i ndarë sipas furnizuesve:



II. Treguesit Financiarë

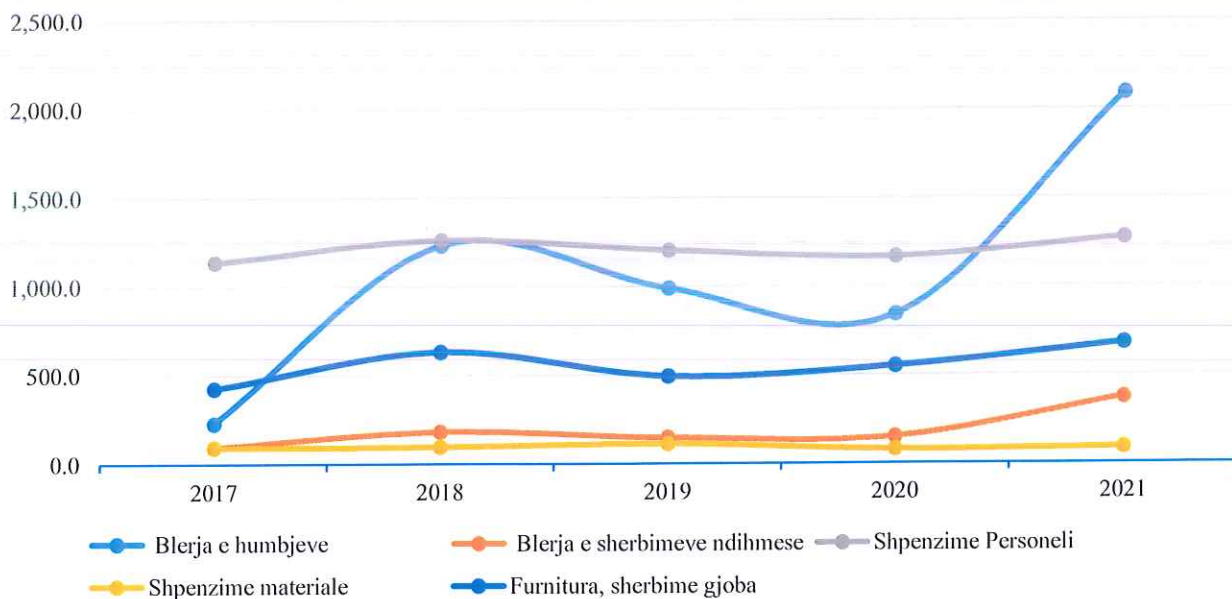
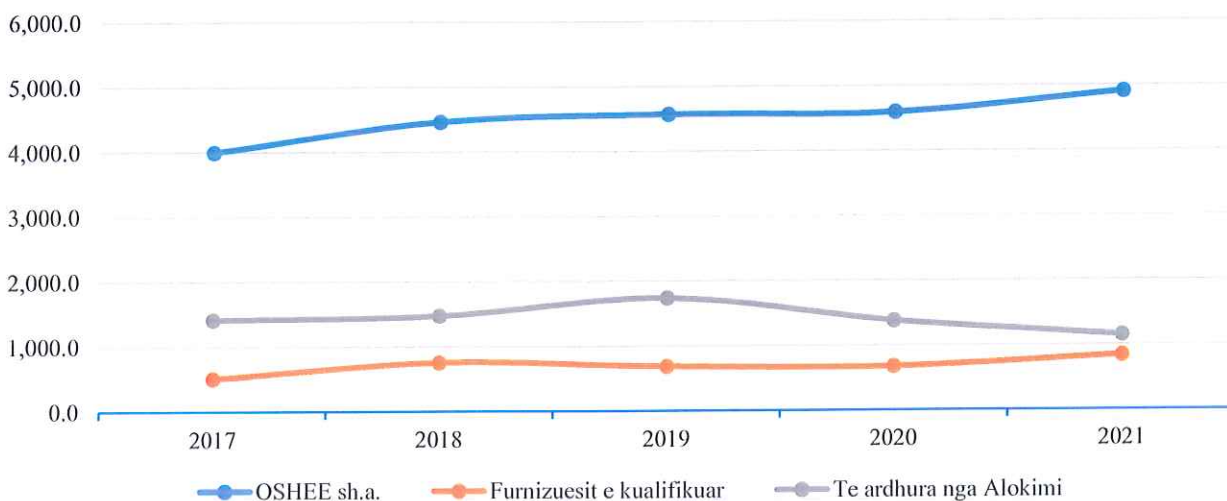
1. Të ardhurat dhe shpenzimet

Realizimi i të ardhurave dhe shpenzimeve për Vitin 2021, paraqitet në tabelën e mëposhtme:

Të ardhurat (mln ALL)	Viti 2021		
	Plan	Fakt	Realizimi
Furnizuesit e kualifikuar	702.0	841.1	120%
OSHEE sh.a.	4,635.0	4,906.1	106%
Tranzit Energjie		12.7	
Te ardhura nga Transmetimi	5,337.0	5,759.9	108%
Alokimi i kapaciteteve	1,562.5	1,151.1	74%
Te ardhura nga tregu i balancimit	0.0	1,744.2	
Te ardhura nga telekomunikacioni	30.0	14.9	50%
Të ardhura nga Grantet	75.0	107.3	143%
Të ardhura te tjera	45.0	22.2	49%
Total të ardhura Operative	7,049.5	8,799.7	125%
Total të ardhura Financiare	0	455.4	
TOTAL TE ARDHURA	7,049.5	9,255.1	131%
Shpenzimet (mln ALL)	Plan	Fakt	Realizimi
Personeli	1,388.0	1,272.9	92%
Materiale të para	120.0	88.1	73%
Furniturat dhe Shërbimet	507.8	485.5	96%
Blerja e shërbimeve ndihmese	215.0	372.1	173%
Blerja e humbjeve	1,265.0	2,088.6	165%
Pagesë ITC	200.0	286.4	143%
Pagesë për organizmat rajonale e europianë	105.0	93.0	89%
Shpenzime per eksperte kontabel dhe vleresues	15.0	9.8	65%
Taksa	5.0	3.4	69%
Gjoha dhe demshperblime		193.4	
Amortizimi	2,520.0	2,365.5	94%
Total shpenzime Operative	6,340.8	7,258.7	114%
Rezultati Operativ	708.7	1,540.9	218%
Shpenzime për interesa	680.0	498.6	73%
Humbje nga kurset e këmbimit dhe te tjera			
Total shpenzime Financiare	680.0	498.6	73%
TOTAL SHPENZIME	7,020.8	7,757.3	110%
Fitimi para tatimit	28.7	1,497.7	
Tatim fitimi	4.3	257.0	
Fitimi NETO	24.4	1,240.8	

Në mënyrë krahasuese, të Ardhurat dhe Shpenzimet kryesore ndër vite, paraqiten në Tabelën dhe Grafikët e mëposhtëm:

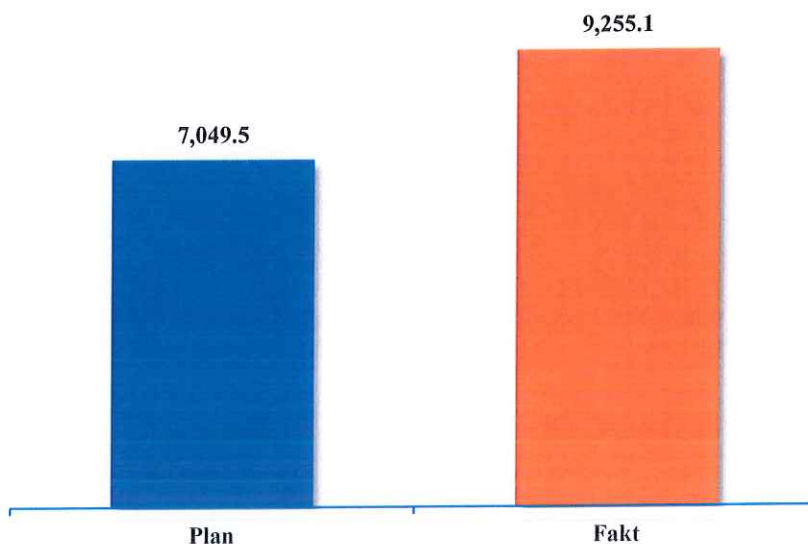
	2017	2018	2019	2020	2021
Te ardhurat nga Energjia (mln ALL)					
OSHEE sh.a.	3,997.1	4,461.5	4,572.0	4,592.3	4,906.1
Furnizuesit e kualifikuar	508.0	754.2	689.5	677.7	841.1
Te ardhura nga Alokimi	1,414.5	1,471.2	1,737.6	1,381.2	1,151.1
Shpenzimet (mln ALL)					
Blerja e humbjeve	229.0	1,232.2	990.5	842.3	2,088.6
Blerja e shërbimeve ndihmese	94.3	181.1	148.0	151.9	372.1
Shpenzime Personeli	1,135.9	1,261.7	1,203.9	1,168.1	1,272.9
Shpenzime materiale	92.8	95.4	113.1	79.2	88.1
Furnitura dhe shërbime gjoba deh demshperblime	424.8	632.2	494.3	549.9	678.9



a. Analiza e të ardhurave

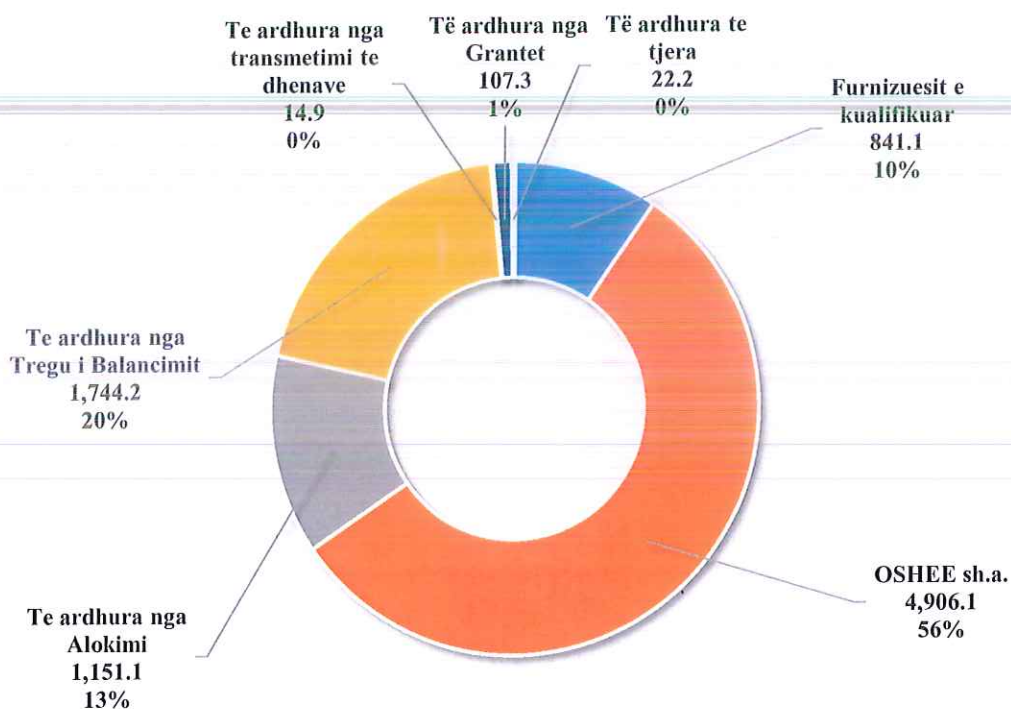
Të ardhurat totale për Vitin 2021, kanë rezultuar të jenë 9,255 milionë lekë nga 7,050 milionë lekë që ishin parashikuar në programin e zhvillimit të vitit 2021. Realizimi i tyre është në masën 131%.

TE ARDHURAT TOTAL (mln Leke)



Rreth 56% të të ardhurave operative, e zënë të ardhurat nga transmetimi i energjisë elektrike tek OSHEE sh.a.. Këto të ardhura janë realizuar në masën 106%.

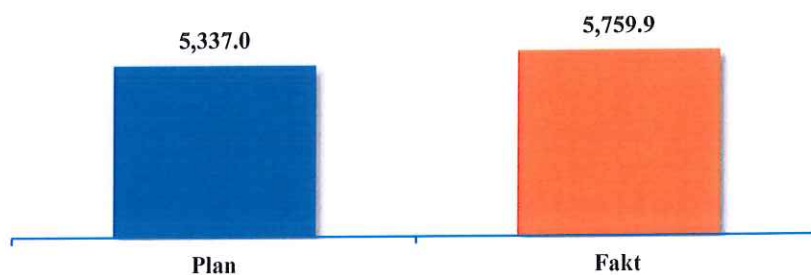
Në grafikun e mëposhtëm, paraqiten të ardhurat operative të realizuara sipas natyrës, vlerës dhe peshës specifike përkatëse.



a.1 Të ardhurat nga Transmetimi i Energjisë

Të ardhurat nga transmetimi i energjisë për Vitin 2021, janë realizuar në masën **108%**. Të ardhurat nga transmetimi për OSHEE sh.a. janë realizuar në masën **106%**. Kjo diferencë, ka ardhur si rezultat i sasisë më të madhe të energjisë së furnizuar ndaj OSHEE sh.a., sipas kërkesës së saj. Të ardhurat e transmetimit nga shoqëritë e licensuara nga ERE në aktivitetin e furnizuesit të kualifikuar janë realizuar në masën 120% në krahasim me planin.


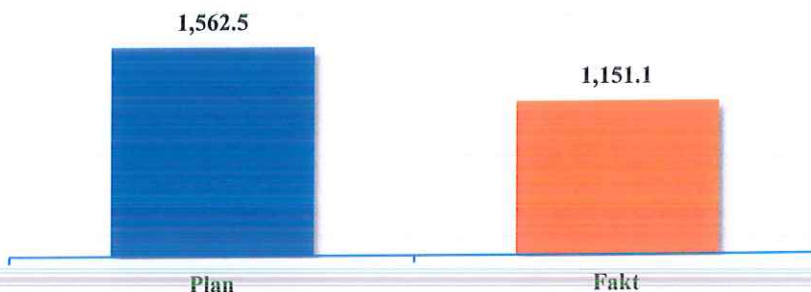
TE ARDHURAT NGA TRANSMETIMI (mln Leke)



a.2 Të ardhurat nga Alokimi i Kapaciteteve

Të ardhurat nga alokimi i kapaciteteve janë realizuar në masën **83%** në krahasim me planin.

TE ARDHURAT NGA ALOKIMI (mln Leke)



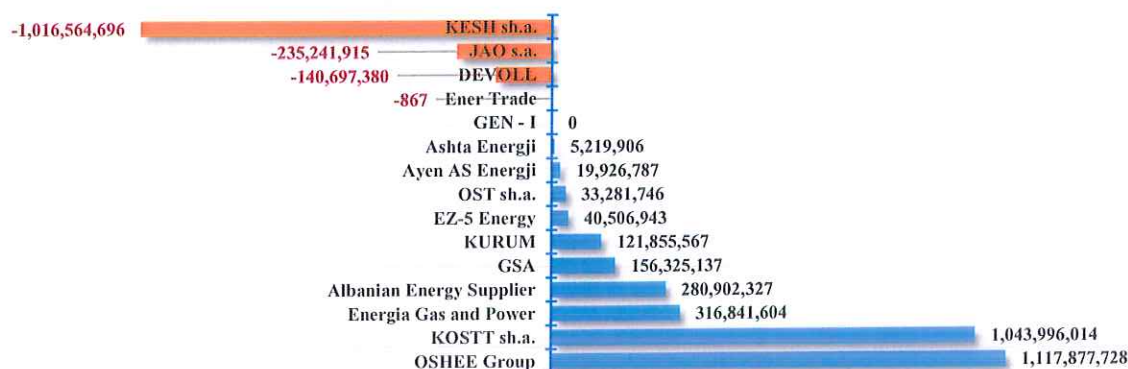
a.3 Të ardhura nga tregu i balancimit

Në Vitin 2021, në pasqyrën e të Ardhurave dhe Shpenzimeve të OST sh.a., aktiviteti i tregut të balancimit ka rezultuar në një vlerë neto rreth 1,744 milionë lekë si e ardhur.

Në mënyrë të detajuar, disbalancat gjatë vitit 2021, të shprehura në lekë, tregohen si më poshtë:

Muaji	Te ardhura	Shpenzime	Neto
Janar	254,657,928	271,862,145	-17,204,217
Shkurt	147,710,328	168,638,003	-20,927,675
Mars	163,162,840	94,838,769	68,324,070
Prill	540,784,662	615,788,086	-75,003,425
Maj	368,275,681	232,792,452	135,483,229
Qershor	62,682,870	55,588,300	7,094,570
Korrik	232,248,692	141,276,879	90,971,813
Gusht	314,182,602	191,686,396	122,496,206
Shtator	192,868,158	104,651,507	88,216,651
Tetor	582,484,530	285,175,048	297,309,482
Nëntor	633,487,915	369,099,523	264,388,392
Dhjetor	2,472,515,469	1,689,435,665	783,079,804
TOTALI	5,965,061,674	4,220,832,774	1,744,228,901

Në grafikun e mëposhtëm, paraqiten vlerat neto në lekë e aktivitetit të tregut të balancimit për secilën palë përgjegjëse, gjatë Vitit 2021:



a.4 Të ardhura nga telekomunikacioni

Të ardhurat nga telekomunikacioni janë realizuar në vlerën 14.9 milionë leke, nga 30 milionë që ishte parashikuar në programin e vitit 2021.

a.5 Të ardhura nga grantet

Të ardhurat nga Grantet janë realizuar në vlerën 107 milionë leke, nga 75 milionë që ishte parashikuar në programin e vitit 2021.

a.6 Të ardhura të tjera

Zëri të ardhura të tjera përfshin të ardhurat nga lidhjet e reja, tarifatat e mbikqyrjes, penalitete dhe gjoba, si dhe të gjitha të ardhurat që realizojnë Njësitë Operative. Ky zë është realizuar në vlerën 22.2 milionë lekë.

a.7 Të ardhura Financiare

Gjatë Vitit 2021, të ardhurat financiare janë realizuar në vlerën 455 milion lekë. Këto të ardhura janë kryesisht për efekt të kurseve të këmbimit.

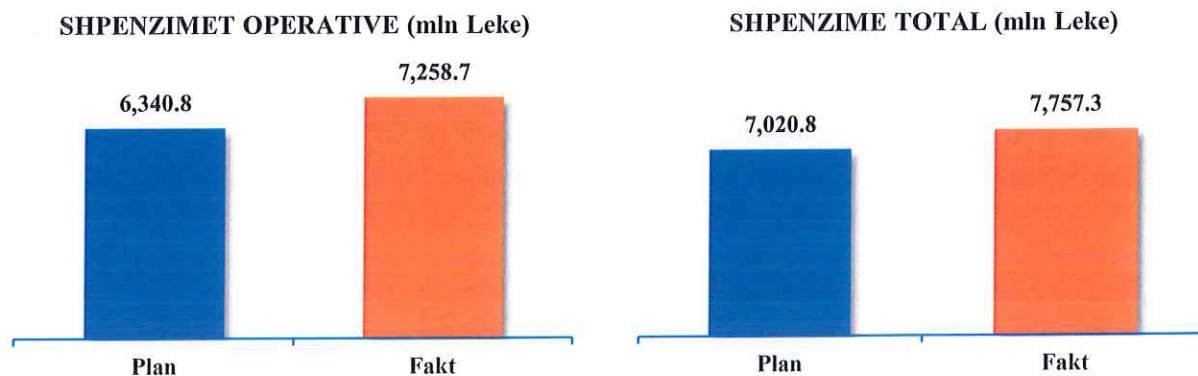
b. Analiza e Shpenzimeve

Shpenzimet Operative për Vitin 2021, kanë rezultuar të jene 7,259 milionë lekë nga 6,341 milionë lekë që ishin parashikuar në programin e zhvillimit të vitit 2021.

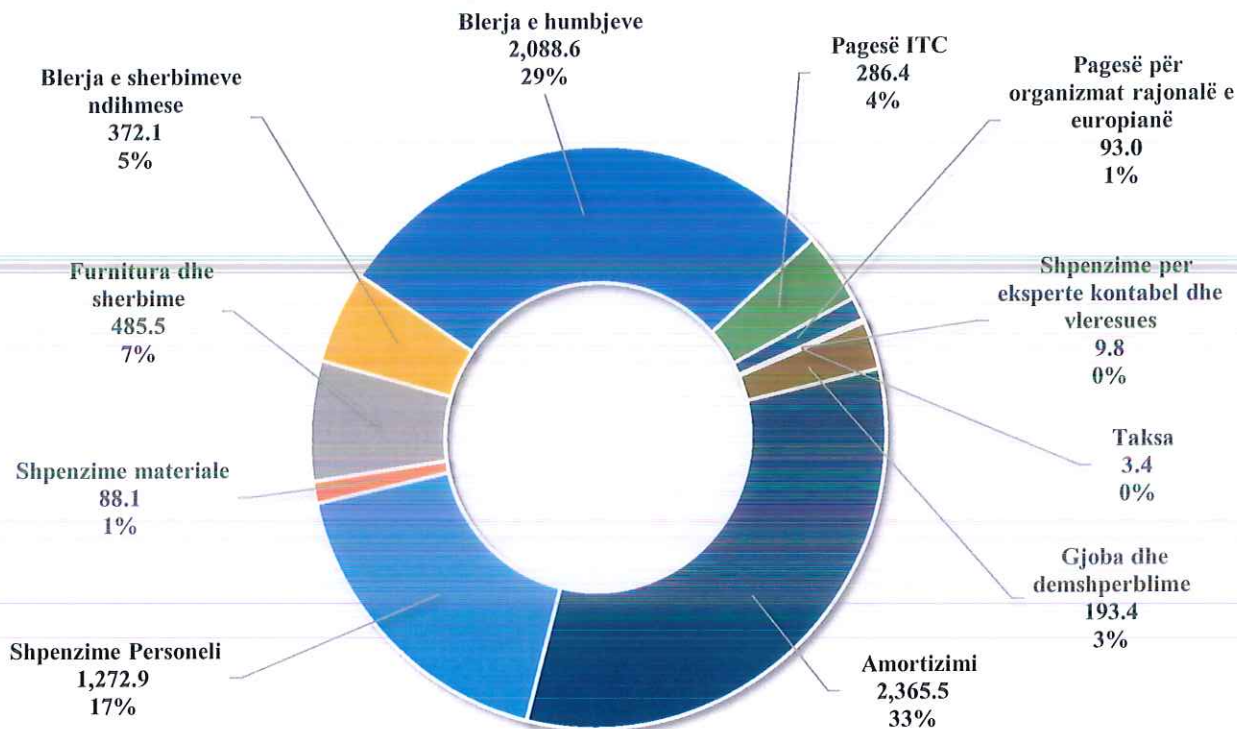
Realizimi i tyre është në masën 114%.

Shpenzimet totale për Vitin 2021, kanë rezultuar të jene 7,757 milionë lekë nga 7,021 milionë lekë që ishin parashikuar në programin e zhvillimit të vitit 2021.

Realizimi i tyre është në masën 110%.




Në grafikun e mëposhtëm, paraqiten Shpenzimet Operative të realizuara sipas natyrës, vlerës dhe peshës specifike respektive.



b.1 Shpenzimet për personelin

Shpenzimet e planifikuara dhe të shpërndara përgjatë vitit 2021 kanë qënë 1,388 milion lekë, ndërsa realizimi i tyre është 1,273 milion lekë, ose në masën 92%.

SHPENZIME PERSONELI (mln Leke)

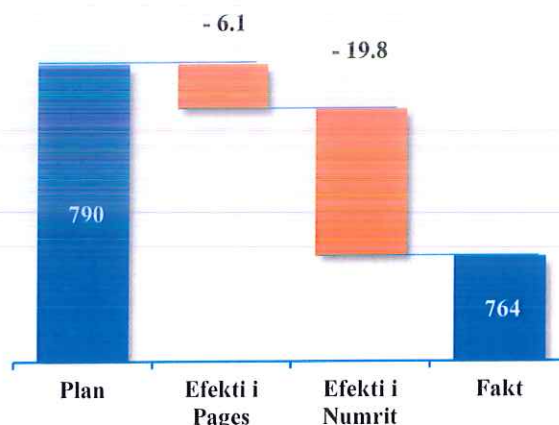


Në mënyrë të detajuar, realizimi i zërave të shpenzimeve për personelin jepen si më poshtë:

Zëri	Njësia e matjes	Viti 2021		%
		Plan	Fakt	
Fond per Pagat	mln ALL	790.0	764.1	97%
Shtesa turni & Ore jashte orarit	"	48.0	47.4	99%
Ushqim Ditor	"	93.0	86.2	93%
Udhetim dhe Dieta	"	35.0	30.3	87%
Sigurime Shoqerore	"	170.0	156.5	92%
Vjetersia ne Pune	"	92.0	87.2	95%
Pensioni Vullnetar	"	45.0	39.0	87%
Shpenzime te tjera Personeli	"	45.0	39.5	88%
Shperblime		70.0	22.7	32%
Totali	"	1,388.0	1,272.9	92%
Nr. mesatar i punonjësve	Nr	798	778	98%
Paga mesatare	ALL	82,498	81,846	99.2%

Vlera prej 26 mln lekë e fondit të pagave, më e ulët se plani, vjen si rezultat i efekteve të pasqyruar në grafikun e mëposhtëm:

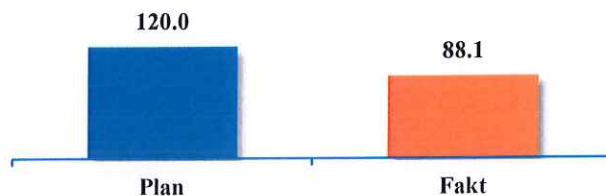
- 6.1 mln lekë më pak si efekt i pagës mesatare më të ulët të rezultuar në krahasim me planin për vitin 2021;
- 19.8 mln lekë më pak, si efekt i numrit më të vogël të personelit të rezultuar në krahasim me planin për vitin 2021.



b.2 Shpenzimet për blerje materiale

Shpenzimet materiale për Vitin 2021 u realizuan në vlerën 88.1 milione lekë nga 120 milione lekë të parashikuara ose 73% në krahasim me planin. Një reduktim i këtyre shpenzimeve ka ardhur si rezultat i mirëadministrimit të bazës materiale dhe rritjes së efikasitetit në përdorimin e tyre.

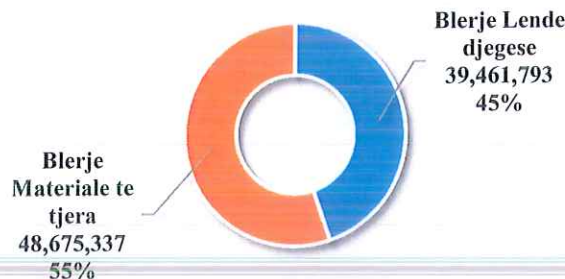
SHPENZIME MATERIALE (mln Leke)



Në mënyrë të detajuar, realizimi i shpenzimeve për materiale jepen si më poshtë:

Nr.	Emërtimi	Shpenzime Materiale			Realizimi i Shpenzimeve Materiale sipas Njësive							
		Plan	Fakt	Realizimi %	Aparati Qëndror	NJMT	Njësia Operative Shkodër	Njësia Operative Burrel	Njësia Operative Tiranë	Njësia Operative Elbasan	Njësia Operative Fier	Njësia Operative Korçë
1	Blerje Lende djegese	50,000,000	39,461,793	79%	11,394,016	7,928,627	4,772,766	3,998,041	2,363,437	2,176,320	3,807,824	3,020,763
2	Blerje Materiale te tjera	70,000,000	48,675,337	70%	6,830,415	3,678,236	15,342,375	4,992,264	6,201,269	3,544,741	5,607,862	2,478,174
Totali i Shpenzimeve Matelale		120,000,000	88,137,130	73%	18,224,431	11,606,863	20,115,141	8,990,306	8,564,706	5,721,061	9,415,686	5,498,937

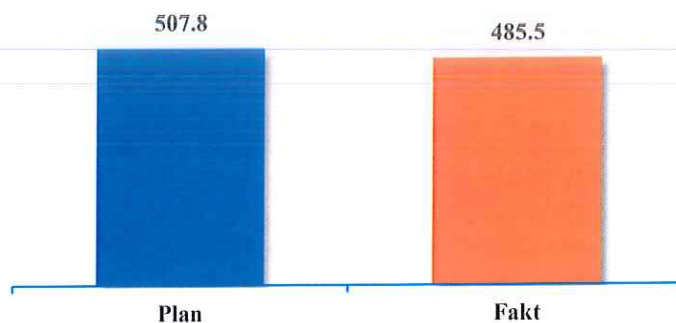
Në grafikun e mëposhtëm, paraqiten shpenzimet materiale të realizuara sipas natyrës dhe peshës specifike përkatëse.



b.3 Shpenzimet për furnitura dhe shërbime

Shpenzimet për furnitura dhe shërbime për Vitin 2021 u realizuan në vlerën 486 milionë lekë nga 508 milionë lekë të parashikuara ose 96% në krahasim me planin.

SHPENZIME FURNITURA & SHERBIME (mln Leke)



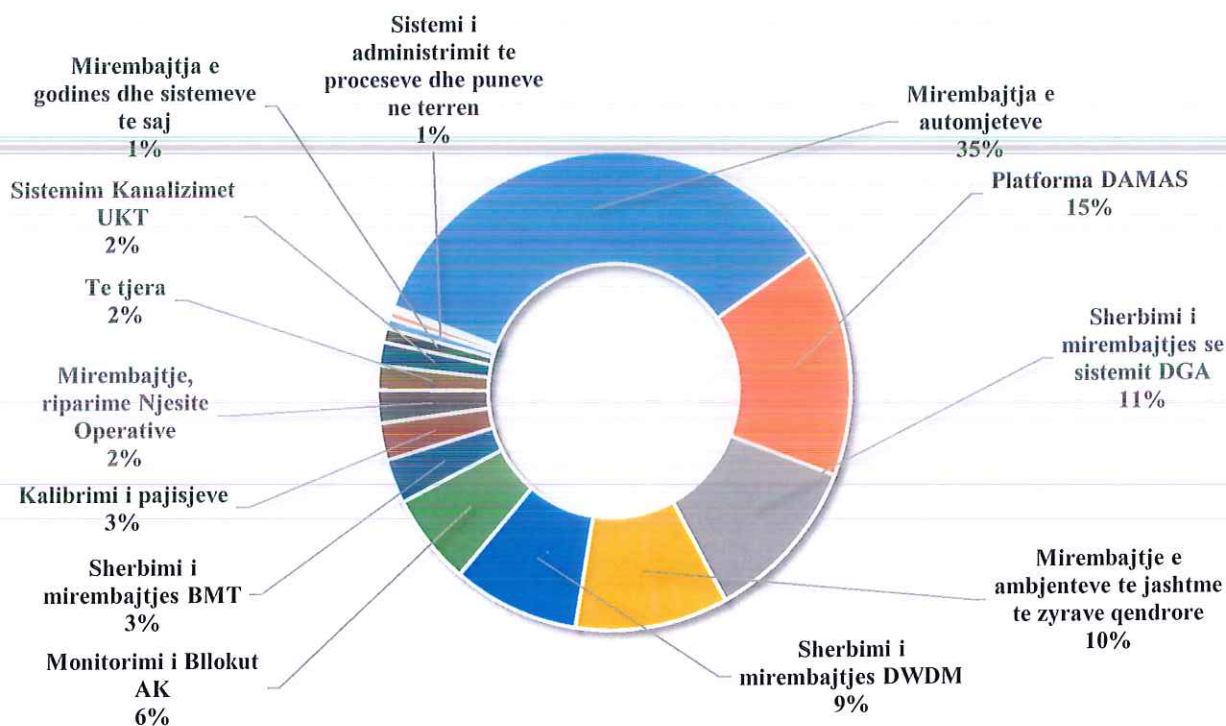
b.3.1 Shpenzime mirëmbajtjeje dhe riparime

Shpenzimet për mirëmbajtje dhe riparime përfshijnë shpenzimet për mirëmbajtjen e automjeteve të administratës dhe njësisve operative të OST sh.a. dhe shpenzimet e ndryshme të mirëmbajtjes për ambientet e administratës qendrore dhe ambientet e gjelbërta, mirëmbajtje e impianteve të godinës së OST sh.a., mirëmbajtjen e sistemeve dhe platformave, etj..

Në mënyrë të detajuar, realizimi i shpenzimeve për mirëmbajtje dhe riparime jepen si më poshtë:

Mirembajtje dhe Riparime		
Mirembajtja e automjeteve	ALL	41,658,978
Platforma DAMAS	ALL	18,573,514
Sherbimi i mirembajtjes se sistemit DGA	ALL	13,500,000
Mirembajtje e ambjenteve te jashtme te zyrave qendrore	ALL	12,575,784
Sherbimi i mirembajtjes DWDM	ALL	10,465,834
Monitorimi i Bllokut AK	ALL	7,472,586
Sherbimi i mirembajtjes BMT	ALL	3,600,000
Kalibrimi i pajisjeve	ALL	3,020,000
Mirembajtje, riparime Njesite Operative	ALL	2,680,865
Te tjera	ALL	1,999,567
Sistemim Kanalizimet UKT	ALL	1,888,712
Mirembajtja e godines dhe sistemeve te saj	ALL	1,153,900
Sistemi i administrimit te proceseve dhe puneve ne terren	ALL	829,209
Sherbim Platforme ENTSOE	ALL	611,189
Sherbimi i mirembajtjes se sistemit PSSE	ALL	300,000
Mirembajtja e sistemit GPS te Automjeteve	ALL	99,167
TOTAL	ALL	120,429,304

Në grafikun e mëposhtëm, paraqiten shpenzimet për mirëmbajtje të realizuara sipas natyrës, dhe peshës specifike përkatëse.

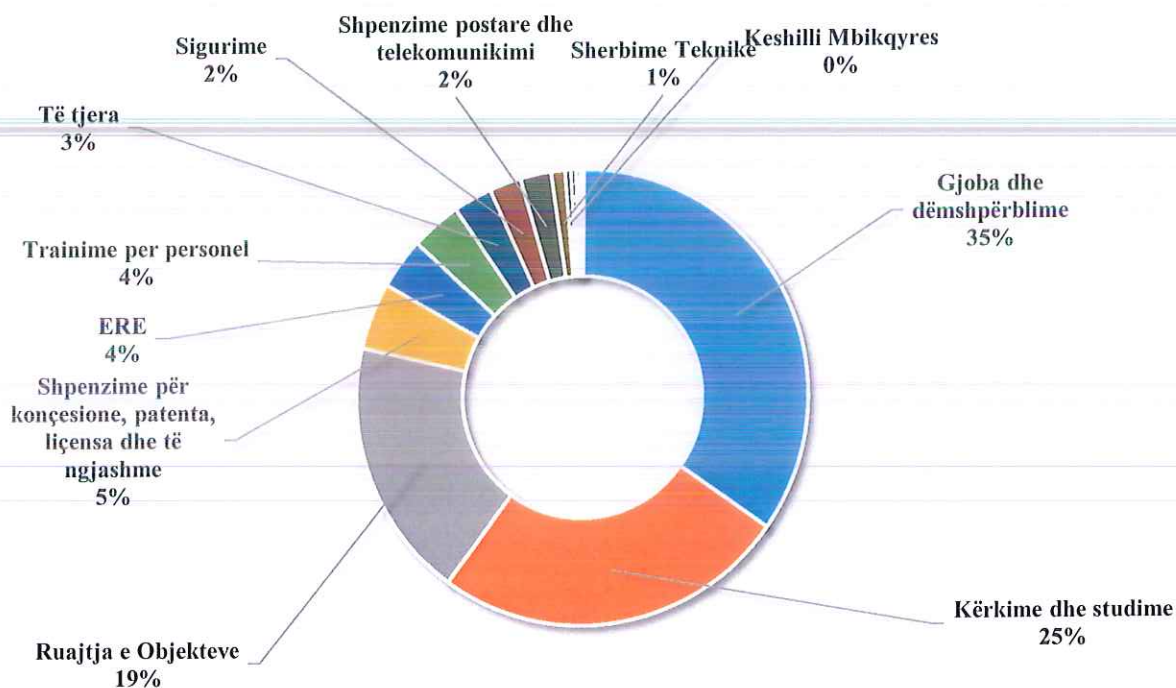


b.3.2 Shpenzime të tjera

Në mënyrë të detajuar, realizimi i shpenzimeve të tjera jepen si më poshtë:

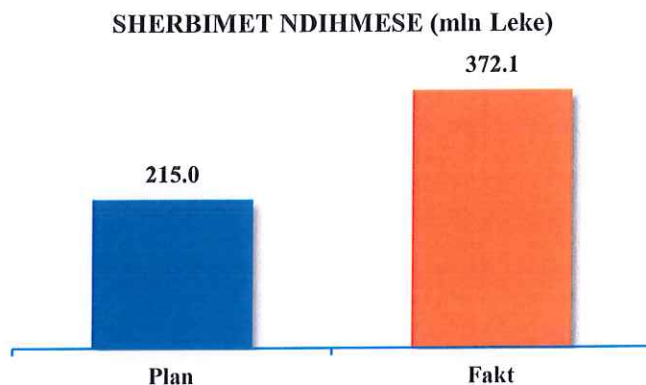
Shpenzime te tjera		
Gjoha dhe dëshmipërblime	ALL	193,403,150
Kërkime dhe studime	ALL	141,449,276
Ruajtja e Objekteve	ALL	102,956,135
Shpenzime për konçesione, patenta, liçensa dhe të ngjashme	ALL	26,356,356
ERE	ALL	20,161,094
Trainime per personel	ALL	20,111,605
Të tjera	ALL	15,276,014
Sigurime	ALL	12,609,895
Shpenzime postare dhe telekomunikimi	ALL	12,415,762
Sherbime Teknike	ALL	5,538,565
Keshilli Mbikqyres	ALL	2,250,720
Qira	ALL	1,961,247
Shpenzime për shërbimet bankare	ALL	1,749,924
Shpenzime per daljen jashte perdorimit te mjeteve kryesore	ALL	1,389,573
Shpenzime për pritje dhe përfaqësime	ALL	538,613
Publicitet, reklama	ALL	181,808
TOTAL	ALL	558,349,738

Në grafikun e mëposhtëm, paraqiten shpenzimet e tjera të realizuara sipas natyrës, dhe peshës specifike përkatëse.



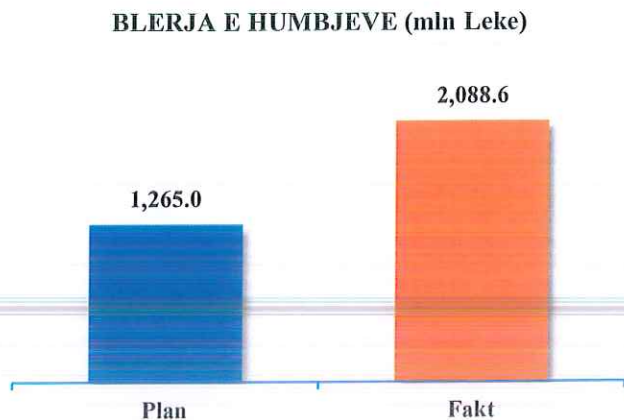
b.4 Blerja e shërbimeve ndihmëse

Shpenzimet për shërbimet ndihmëse të OST sh.a., u realizuan në vlerën 372 milione, ose 173% e planit. Rritja e këtyre kostove, ka të bëjë me hyrjen në fuqi në Prill 2021 të rregullave të tregut, ku përcaktohet sigurimi i këtij shërbimi me çmimet e tregut.



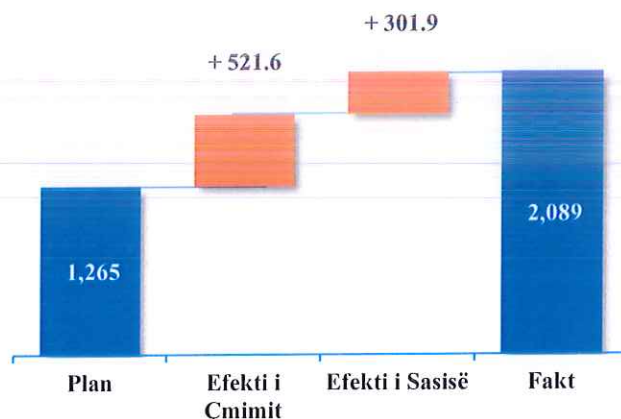
b.5 Blerja e Humbjeve

Shpenzimet për humbjet, u realizuan në vlerën 2,089 milione lekë nga 1,268 milione lekë të parashikuara, ose 165%. Në rritjen e këtyre shpenzimeve ka ndikuar kryesisht, rritja e madhe e çmimeve të energjisë në tregun ndërkombëtar, për shkak të krizës së energjisë.

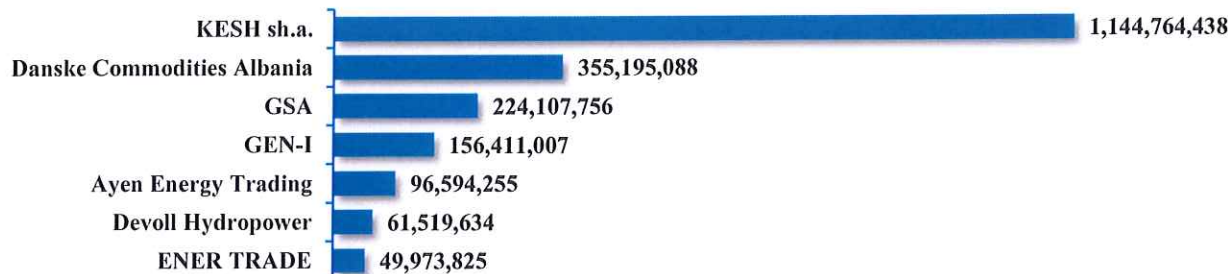


Vlera prej 824 mln lekë më e lartë se plani vjen si rezultat i efekteve të pasqyruar në grafikun e mëposhtëm:

- 522 mln lekë më shumë, si efekt i çmimit më të lartë të rezultuar në krahasim me planin për vitin 2021;
- 302 mln lekë më shumë, si efekt i sasisë më të lartë të humbjeve të rezultuar në krahasim me planin për vitin 2021.



Në grafikun e mëposhtëm, paraqitet vlera në lekë e humbjeve sipas furnizuesve, për Vitin 2021



b.6 Pagesat ITC

Gjatë Vitit 2021, shpenzimet për ITC, kanë rezultuar rreth 286 milione lekë nga 200 milione lekë të parashikuara. Një rritje e tillë vjen si rezultat i rritjes së vlerës së transaksioneve ndërkufitare për efekt të rritjes së çmimit të energjisë në rajon.

b.7 Shpenzimet për Organizma Rajonal

Shpenzimet për pjesmarrjen në organizmat rajonale, u realizuan në vlerën 93 milione lekë nga 105 milione lekë të parashikuara, ose 89%.

Në mënyrë të detajuar, pagesat për organizmat rajonale gjatë vitit 2021, të shprehura në lekë, tregohen si më poshtë:

Organizma Rajonale	
ENTSOE	65,926,617
SCC LTD Beograd	16,858,813
SEE CAO	8,928,632
Med TSO	1,233,700
KNC Kosove	71,688
Totali	93,019,449

b.8 Shpenzime për ekspertë kontabël dhe vlerësim

Shpenzimet për ekspertë kontabël dhe vlerësues, u realizuan në vlerën 9.8 milione lekë, ose 65%.

b.9 Shpenzime për taksat

Shpenzimet për taksat, u realizuan në vlerën 3.4 milione lekë nga 5 milione lekë të parashikuara, ose 69%.

b.9 Shpenzime për amortizimin

Shpenzimet për amortizimin, u realizuan në vlerën 2,366 milione lekë.

b.10 Shpenzime Financiare

Shpenzimet për interesa për vitin 2021, kanë rezultuar te jene 499 milionë lekë nga 680 milionë lekë që ishin parashikuar në programin e zhvillimit të vitit 2021 ose 73%.

c. Rezultati Financiar

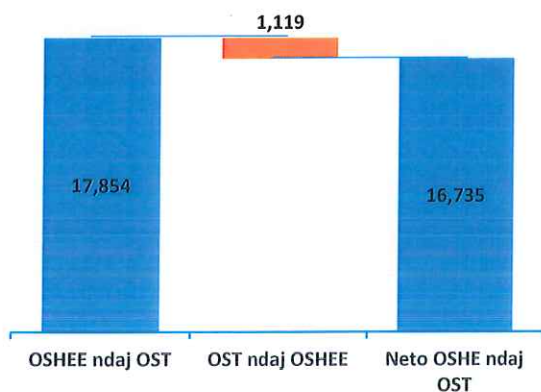
Viti 2021 rezulton me një Fitim Neto, në vlerën 1,241 milionë lekë.

III. Të drejtat dhe detyrimet

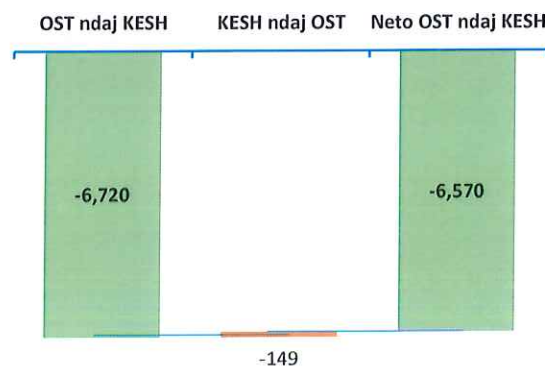
Gjëndja e të drejtave dhe detyrimeve të OST sh.a., paraqitet si vijon: (mln lekë)

OSHEE sh.a. – Enejia		KESH sh.a. – Enejia		HUATE	
OSHEE ndaj OST	17,854	KESH ndaj OST	149	OST ndaj MFE	8,600
OST ndaj OSHEE	1,119	OST ndaj KESH	6,720	OST ndaj KESH	5,141
Neto	16,735	Neto	-6,570	Total	-13,742

Gjëndja Neto e Detyrimeve të OSHEE sh.a. ndaj OST sh.a., për energjinë rezulton të jete 16,735 milionë lekë

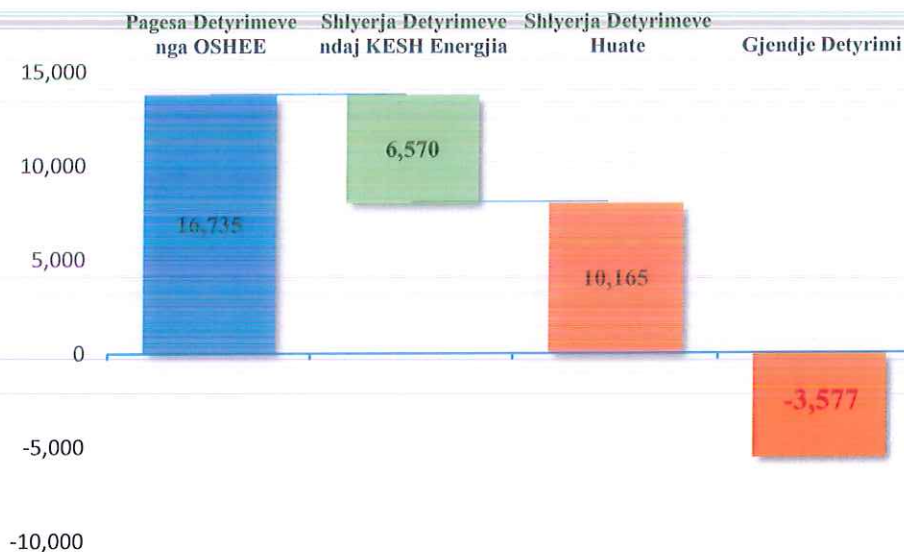


Gjëndja Neto e Detyrimeve të OST sh.a. ndaj KESH sh.a., për energjinë rezulton të jete 6,570 milionë lekë



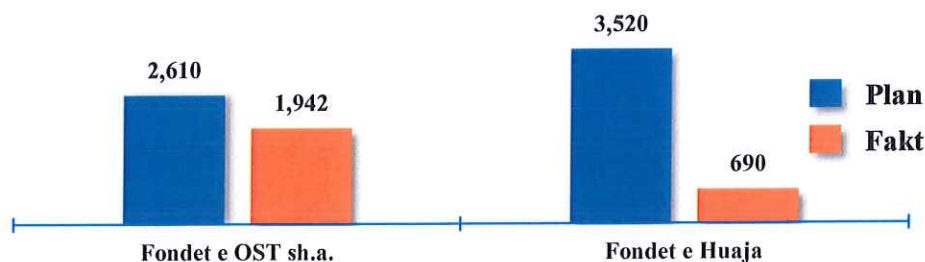
Gjëndja e Detyrimeve të OST sh.a. ndaj MFE dhe KESH sh.a., për huatë rezulton të jete 13,742 milionë lekë.

Me pagesat e Detyrimeve të prapambetura nga OSHEE sh.a., OST sh.a. mund të paguajë të gjitha detyrimet e veta ndaj KESH sh.a. dhe pjesën më të madhe të detyrimeve për Huatë.



IV. Investimet

Në total vlera e investimeve e realizuar për Vitin 2021 është **2,633 milionë** lekë, ose 43% e planit, nga të cilat: 1,942 milionë lekë me fondet e OST sh.a. dhe 690 milionë lekë me financimet e huaja.



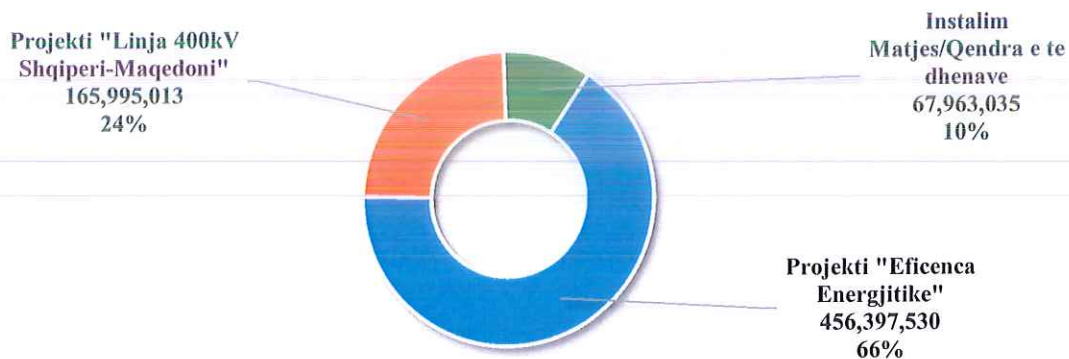
Investimet me fondet e huaja

Investimet e realizuara me fondet e huaja, per vitin 2021, kane rezultuar rreth 690 milione lekë nga 3,520 milione lekë te parashikuara, ose rreth 20%.

Në tabelën më poshtë, pasqyrohen të dhënat për realizimin e projekteve me financime të huaja, të cilat janë ekzekutuar gjatë vitit 2021.

Nr.	Pershkrimi	Vlera Kontrates		Vlera realizuar deri 2020		Realizimi 2021		Realizimi Kontr. %
		EUR	ALL	EUR	ALL	EUR	ALL	
1	Projekti "Eficenca Energjitike"	40,221,736	4,897,800,837	4,299,062	538,036,592	3,765,214	456,397,530	20%
	Kontraktor	37,598,121	4,578,323,238	1,729,000	214,027,155	1,051,696	127,486,621	7%
	Konsulence	2,623,615	319,477,599	1,646,840	209,365,745	2,002,035	242,686,703	139%
	Interesa&Komisione angazhimi dhe Kosto Lokale			923,222	114,643,691	711,483	86,224,206	
2	Projekti "Linja 400kV Shqiperi-Maqedoni"	48,280,598	5,879,128,421	701,907	86,672,216	1,364,349	165,995,013	4%
	Kontraktor	45,815,978	5,579,011,643	0	0	430,618	52,218,484	
	Konsulence	2,464,620	300,116,777	576,907	71,222,841	761,695	92,955,805	54%
	Interesa&Komisione angazhimi dhe Kosto Lokale		0	125,000	15,449,375	172,036	20,820,724	
3	Instalim Matjes/Qendra e te dhenave	13,038,004	1,587,637,761	12,249,456	1,561,244,534	551,704	67,963,035	98%
	Kontraktor	13,038,004	1,587,637,761	12,249,456	1,553,707,442	485,995	59,870,343	98%
	Konsulence		0	0	0			
	Interesa&Komisione angazhimi dhe Kosto Lokale			0	7,537,092	65,709	8,092,692	
TOT		101,540,338	12,364,567,019	17,250,425	2,185,953,341	5,681,267	690,355,577	23%

Në grafikun e mëposhtëm, paraqiten Investimet e realizuara sipas projekteve, vlerës dhe peshës specifike respektive.



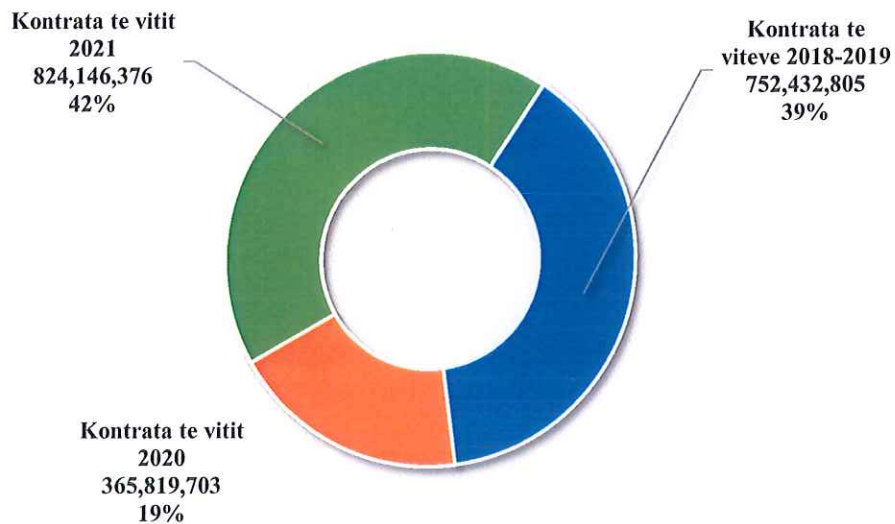
Investimet me fondet e OST sh.a.

Investimet e realizuar me fondet e OST sh.a., për vitin 2021, kanë rezultuar rreth 1,942 milione lekë nga 2,610 milione lekë të parashikuara, ose rreth 74%.

Në tabelën më poshtë, pasqyrohen të dhënat për kontratat e investimeve të prokuruarra për vitin 2021 dhe ato ekzistuese, të cilat janë ekzekutuar gjatë vitit 2021.

Viti	Nr.	Pershkrimi	Vlera Kontrates	Vlera realizuar deri 2020	Realizimi 2021		Vlera e Mbetur e Kontrates
					Vlera Realizuar	Realizimi Kontr. %	
2016	1	Rikonstruksioni I linjës 110 kV Kalimash-Tunel	5,979,267	3,421,650		57%	2,557,617
	TOT Kontrata te vitit 2016			5,979,267	3,421,650	0	57%
2018-2019	1	Rikonstruksioni I Impiantit 110 te N/st Librazhd	99,946,077	93,049,917	0	93%	6,896,161
	2	Ndertim magazine prane N/stacionit 400/220/110 kV Tirana 2	36,503,650	36,052,058	451,592	100%	0
	3	Rehabilitimi I anes 110 kV te N/st Ibe	96,558,880	87,147,892	9,410,988	100%	0
	4	Mbikqyrja e punimeve për kontratën : Rikonstruksioni I impiantit 110 kV të N/st. Librazhd	1,100,000	990,000	0	90%	110,000
	5	Rikonstruksioni I linjave 110 kV Laç 1-Ura e Matit dhe Skuraj- Ura e Matit	194,391,996	120,429,429	73,947,192	100%	15,375
	6	Ndertim I N/stacionit 220/110/35 kV ,Shumat dhe I traktit 220 kV , n/stacioni 220/110/10 kV Koms	720,206,000	273,789,200	339,433,600	85%	106,983,200
	7	Ndërtimi i linjës 220 kV me dy qarqe Koms-Shumat	999,978,462	400,738,337	329,189,434	73%	270,050,691
TOT Kontrata te vitit 2018 dhe 2019			2,148,685,066	1,012,196,834	752,432,805	82%	384,055,427
2020	1	Ndërtimi i linjës me dy qarqe 110 kV Fibër-Librazhd dhe traktet e linjave përkatëse në N/st Fibër e Librazhd	386,942,700	77,388,540	55,574,379	34%	253,979,781
	2	Zgjerimi I sistemit te lokalizi mitt e defekteve ne linjat e Tensionit te Larte	99,730,002	98,380,001	0	99%	1,350,001
	3	Ndërtimi i linjës së re me dy qarqe 110 kV Burrel - Bulqizë dhe rehabilitimi i n/st 110 kV Burrel e Bulqizë	655,700,000	131,140,000	15,840,000	22%	508,720,000
	4	Ndërtimi i linjës së re 110 kV me një qark Cerrik-Kajan_Kuçovë-Jagodinë dhe rehabilitimi i N/st Cerrik&Kuçovë	570,250,000	114,050,000	239,498,400	62%	216,701,600
	5	Punime per perfundimin e linjës kabllore 110 kV Tirana-Selite dhe lidhja me nenstacionin 110/20 kV Kombin	54,221,811	23,613,213	30,608,597	100%	1
	6	Permiresimi i infrastruktures se rrjetit dhe rritja e sigurise brenda infrastruktures TI	20,785,500	20,785,500	0	100%	0
	7	Rikonstruksioni i linjave 110 kV Laç2-Ura e Matit dhe Skuraj Ura e Matit	2,100,000	1,092,000	1,008,000	100%	0
	8	Spostim I linjës ajrore 220 kV dojjo qark Tirana 2 - Elbasan 2	27,830,459	5,566,092	19,990,327	92%	2,274,040
	9	Ndertimi I linjës 220 kV ME DY QARQE Koms-Shumat	6,303,477	2,750,000	3,300,000	96%	253,477
	10	Furnizimi, instalimi dhe konfigurimi I 2 sistemeve online te izolatoreve dhe shkarkimeve pjesore TR e fuqise AT1 dhe AT2 ne n/st 220/110/10 kV Burrel	34,160,000	32,360,000	0	95%	1,800,000
TOT Kontrata te vitit 2020			1,858,023,949	507,125,346	365,819,703	47%	985,078,900
2021	1	Zgjerimi dhe rritja e kapaciteteve te transmetimit mbi rrjetin OPGW	37,476,340		37,476,340	100%	0
	2	Permiresimi I infrastruktures qendrore,platformat dhe sistemeve TI	13,090,000		13,090,000	100%	0
	3	Blerje te pjesëve te kembimit per pajisjet e rrjetit te telekomunikacionit SDH	7,680,000		7,680,000	100%	0
	4	Ndertimi I linjës se re 110 kV, dojjo qark Elbasan-Cerrik	209,396,822		41,879,365	20%	167,517,457
	5	Rikonstruksioni I linjës 110 kV Librazhd - Prenjas	305,281,965		61,056,394	20%	244,225,572
	6	Punime primare, furnizim vendosje transformator TR 63 MVA?N/st Tr 1	158,161,100		127,312,220	80%	30,848,880
	7	Ndertimi I linjës se re 110 kV, dojjo qark Elbasan-N/st Fiber	191,875,723		38,375,145	20%	153,500,578
	8	Instalimi Hardware dhe implementimi I logjikes PLC mbi menaxhimin e LFC ne lidhje me sistemet locale te kontrollit te perdoresve te rrjetit OST Sh.a	12,870,000		12,870,000	100%	0
	9	Rikonstruksion I Linjës 110 kV Lushnje - Fier	246,246,000		49,249,200	20%	196,996,800
	10	Mbikqyrja e punimeve gjate zbatimit te kontrates me objekt Zgjerimi I sistemit te te lokalizimit te defekteve ne linjat e tensionit te larte	863,183		863,183	100%	0
	11	Mbikqyrje e punimeve per objektin: Ndertimi I n/st 220/110/35 kV , Shumat dhe traktit 220 kV ne n/st 220/110/10 kV Koms	6,303,477		4,727,608	75%	1,575,869
	12	Rikonstruksioni I linjës 110 kV Ulëz Burrel	41,090,010		8,218,002	20%	32,872,008
	13	Mbikqyrje punimesh me objekt : Punime per perfundimin e linjës 110 kV Tirane Selite dhe lidhja me n/st 110/20 kV Kombin	376,350		376,350	100%	0
	14	Zgjerimi I sistemit te lokalizimit te defekteve ne linjat e Tensionit te Larte	115,826,000		115,826,000	100%	0
	15	Furnizim Vendosje Shunt Reaktor 400kV 120MVAr dhe traktit 400 kV ne N/St Tirana 2	538,936,701		211,848,540	39%	327,088,161
	16	Upgrade, mirembajtje dhe trajnim per sistemin qendror SCADA/EMS	414,912,935		88,521,727	21%	326,391,208
	17	Mbikqyrja e punimeve per kontraten me objekt: Rehabilitimi I anes 110 kV te N/st. Ibe	1,100,000		1,100,000	100%	0
	18	Mbikqyrje e punimeve per linjen Cerrik-Jagodine	5,600,000		2,815,804	50%	2,784,196
	19	Mbikqyrje e punimeve per kontraten :Zgjerimi I sistemit te lokalizimeve te defekteve ne LTL- HMK	530,000		530,000	100%	0
	20	Mbikqyrje e pun. per kontraten: Spostimi I linjës 220 kV 220 kV Tr2-Elb2	330,500		330,500	100%	0
TOT Kontrata te vitit 2021			2,307,947,105	0	824,146,376	36%	1,483,800,729
TOTALI INVESTIME 2021			6,320,635,387	1,522,743,830	1,942,398,884	55%	2,855,492,673

Në grafikun e mëposhtëm, paraqiten Investimet e realizuara sipas viteve, vlerës në lekë dhe peshës specifike respektive.



Duke ju Falenderuar,
Me respekt,



ADMINISTRATORI I OST sh.a.
Skërdi Drenova
OPERATORI I SISTEMIT TË TRANSMETIMIT